


Enlèvement des encombrants, travaux et réunion de chantier du 3 au 5 mai 2023


Mercredi 3 mai : rangement du local technique



Mise en déchetterie, porte, skis, bâtons, luges, chaussures de skis, anciennes poubelles et divers objets laissés par des copropriétaires peu scrupuleux dans l'immeuble.
Travail effectué par M. Blaise Christian avec sa remorque personnel.



Avant



Après

Refixé luminaire suite à un choc avec des skis.
Pose d'une plaque en contreplaqué travail effectué par M. Blaise Christian


17h00 : Rendez-vous avec Mme Parraudat nouvelle entreprise de nettoyage et M. Blaise Christian :
Remise de 2 clefs pour les locaux skis qui seront nettoyés selon devis courant Mai
N° D-2023--007 du 12/04/2023
Le contrat de nettoyage commencera début juillet selon cahier des charges et devis

Jeudi 4 mai :

09h30 : Rendez-vous avec Julien Bonjean menuisier et M. Blaise Christian
Remise en état des rambardes sur balcon appartement N° 29 et N°3
Le travail sera réalisé pour la fin du mois M. Duchosal fournira la lasure.

14h00 Rendez-vous avec M. Muraz LCM, Alex Duchosal SAS Duchosal, Blaise Christian
CS Nous avons fait le point sur le planning des travaux.
Compte tenu des nombreux jours fériés en Mai (au total 9)
Les travaux commenceront fin mai. En premier les parties qui donnent sur l'extérieur travaux jusqu'au 8 juillet
A partir de septembre travaux coursives entrée C et finition
Prochain rendez-vous de chantier vers le 6 juillet à confirmer

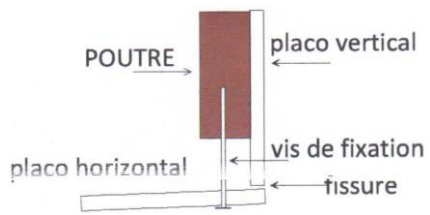
Vendredi 5 mai



Pose de plaques d'aération sur placard Edf entrée E pour remédier à la condensation. Vu avec Alex Duchosal, M. Muraz et Blaise Christian
Les portes ferment correctement.
M. Blaise Christian est descendu chez Weldom acheter le matériel nécessaire.

Appartement 90

Vue de coupe



Nous nous sommes rendus appartement 90 pour constater le désordre signalé par le propriétaire. Nous pensons que la fissure est liée à la jonction des deux plaques M. Duchosal propose de poser des grandes vis afin de rejoindre la poutre maitresse. On peut également coller, visser une grosse cornière bois pour consolider la jonction. M.Duchosal c'est proposé de faire le travail. M. Muraz en fera part au propriétaire.

A suivre lors de la prochaine visite

Les travaux seront à la charge du propriétaire.



Meubles de rangement outillage et quincaillerie local technique montage réalisé par M. Blaise Christian